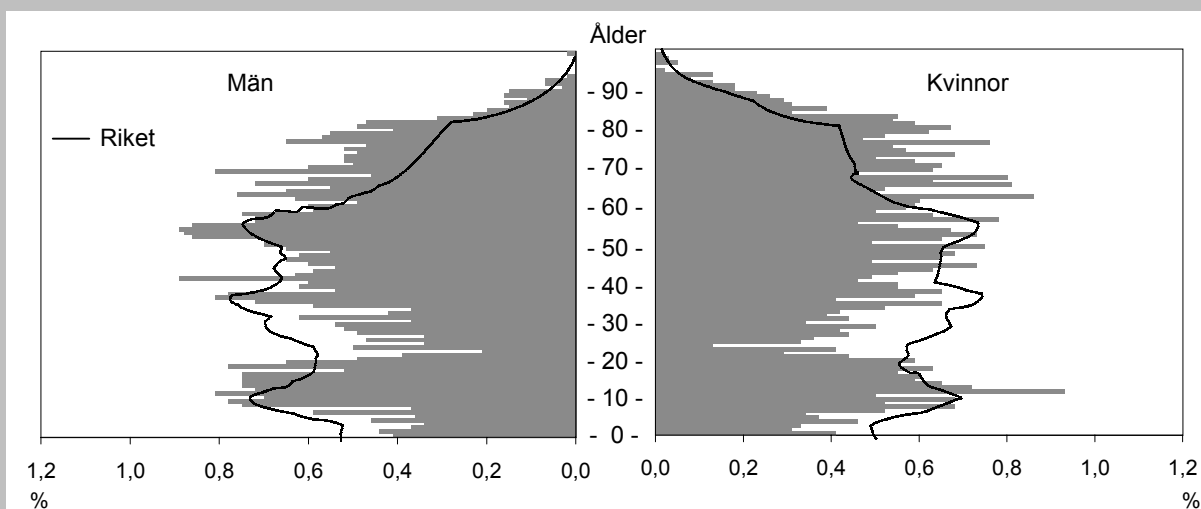


Landareal: 2 527 kvkm

Invånare per kvkm: 2,4

## Folkmängd 31 december 2001



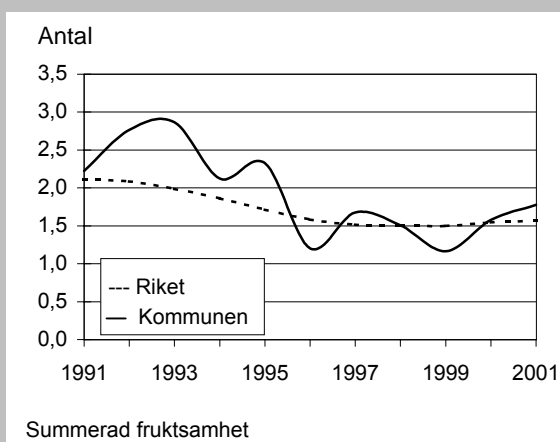
## Folkmängd 31 december 2001

Ålder	Procentuell fördelning Kommunen			Riket		
	M	Kv	Tot	M	Kv	Tot
0-6	6	6	6	8	7	7
7-15	13	12	12	12	12	12
16-19	5	5	5	5	4	5
20-24	4	3	4	6	6	6
25-44	23	21	22	28	27	27
45-64	27	25	26	26	25	26
65-79	17	19	18	11	13	12
80-	6	10	8	4	7	5
Totalt, %	100	100	100	100	100	100
Antal (1000)	3	3	6	4 408	4 501	8 909
Antal	3 127	3 021				

## Befolkningsförändring 1991-2001

År (31/12)	Antal Folkmängd	Födelse- överskott	Flyttnings- överskott	
			M	Kv
1991	6 983	-64	-46	7
1992	6 872	-37	-51	-25
1993	6 861	-38	2	24
1994	6 829	-53	17	5
1995	6 748	-43	-18	-20
1996	6 667	-60	-18	-3
1997	6 598	-70	1	-1
1998	6 540	-77	15	1
1999	6 489	-63	10	3
2000	6 313	-54	-47	-76
2001	6 148	-59	-61	-44

## Födda barn per kvinna 1991-2001



## Flyttningar 2001

	Män	Kvinnor
Antal inflyttningar	108	112
från övriga kommuner i länet	46	35
från övriga län	53	64
från utlandet	9	13
Därav 18-24 år	22	33
Antal utflyttningar	169	156
till övriga kommuner i länet	74	56
till övriga län	91	94
till utlandet	4	6
Därav 18-24 år	52	53
Flyttningsnetto	-61	-44

## Födda och döda 2001

Antal	Män	Kvinnor
Födda	26	23
Döda	59	49

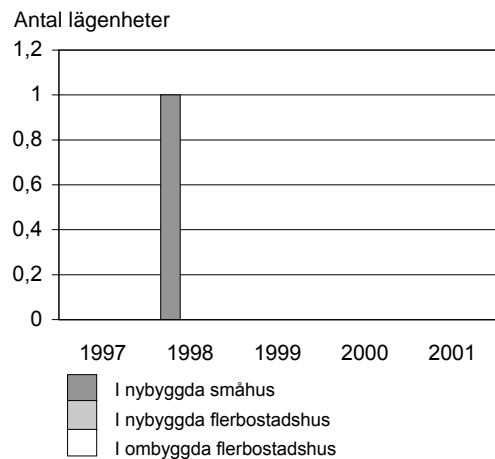
## Utrikes födda 2001

Andel (%) av de boende i	Män	Kvinnor
Kommunen	4	4
Riket	11	12

### Mandat i kommunfullmäktige

Partier	Antal mandat vid valet			
	1998		2002	
	Män	Kvinnor	Män	Kvinnor
Moderata samlingspartiet	3	1	2	1
Centerpartiet	4	2	3	4
Folkpartiet liberalerna	0	0	1	0
Kristdemokraterna	0	0	0	0
Miljöpartiet de gröna	1	1	0	0
Socialdemokraterna	7	7	8	8
Vänsterpartiet	3	2	3	1
Övriga partier	0	0	0	0
<b>Samtliga partier</b>	<b>18</b>	<b>13</b>	<b>17</b>	<b>14</b>

### Nybyggda/ombyggda bostäder



### Befolkningen efter utbildningsnivå 31 december 2001

Utbildningsnivå	Procentuell fördelning								
	Kommunen			Länet			Riket		
	M	Kv	Tot	M	Kv	Tot	M	Kv	Tot
Förgymnasial utbildning	27	18	23	20	15	18	21	17	19
Gymnasial utbildning	60	61	60	56	54	55	50	49	49
Eftergymnasial utbildning	13	20	16	22	31	26	28	33	30
Uppgift saknas	1	1	1	1	1	1	1	1	1
Totalt, %	100	100	100	100	100	100	100	100	100
Antal, 1 000-tal	2	1	3	38	35	73	2 658	2 580	5 238

Avser 20–64 år

### Förvärvsarbetande 2000

	Andel (%) av alla i resp. ålder		
	Män	Kvinnor	Totalt
<b>Kommunen</b>			
20–24 år	69	57	64
25–44 år	84	80	82
45–64 år	70	70	70
20–64 år	76	73	75
<b>Länet</b>			
20–24 år	65	59	62
25–44 år	83	78	81
45–64 år	72	73	73
20–64 år	76	74	75
<b>Riket</b>			
20–24 år	62	55	58
25–44 år	83	76	80
45–64 år	76	73	74
20–64 år	78	73	75

Avser nattbefolkning

### Förvärvsarbetande efter sektor 2000

	Nattbefolkning		Dagbefolkning	
	Män	Kvinnor	Män	Kvinnor
<b>Kommunen</b>	1 355	1 176	1 272	1 121
Näringslivet	1 133	495	1 072	465
Offentlig sektor	222	681	200	656
<b>Länet, 1 000-tal</b>	30	27	29	27
Näringslivet	23	12	22	12
Offentlig sektor	7	15	6	15
<b>Riket, 1 000-tal</b>	2 132	1 931	2 123	1 928
Näringslivet	1 799	1 015	1 793	1 013
Offentlig sektor	332	916	330	915

Antal i åldern 16 år och däröver

### Pendling 2000

	Män	Kvinnor
<b>Inpendling</b>	237	120
från övriga kommuner i länet	138	72
från övriga län	99	48
<b>Utpendling</b>	320	175
till övriga kommuner i länet	160	112
till övriga län	160	63
<b>Nettopendling</b>	-83	-55

Antal i åldern 16 år och däröver

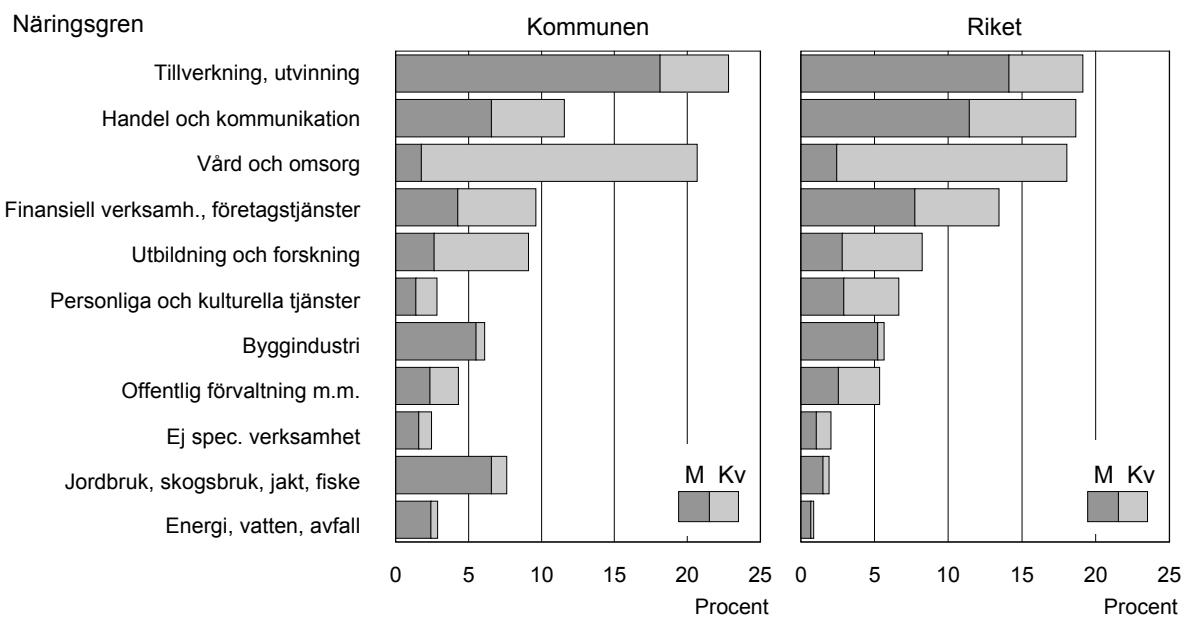
#### Nattbefolkning:

bor i kommunen och arbetar i eller utanför kommunen

#### Dagbefolkning (arbetstillfällen):

arbetar i kommunen och bor i eller utanför kommunen

## Arbetsstillfällena 2000



Avser 16 år och däröver

Arbetsstillfällena: arbetar i kommunen och bor i eller utanför kommunen (dagbefolkning)

## Egna företagare 2000

Antal sysselsatta	Män		Kvinnor	
	Företagare i eget AB	Egenföretagare	Företagare i eget AB	Egenföretagare
1	0	129	0	44
2-4	2	36	1	16
5-9	1	1	0	1
10-	0	1	0	0
<b>Totalt</b>	<b>3</b>	<b>167</b>	<b>1</b>	<b>61</b>

Antal i åldern 16 år och däröver      Avser dagbefolkning

## Förtidspensionärer 2001

	Andel (%) av alla i resp. ålder		
	Män	Kvinnor	Totalt
<b>Kommunen</b>			
55-59 år	25	24	25
60-64 år	26	31	29
20-64 år	10	11	10
<b>Riket</b>			
55-59 år	14	21	17
60-64 år	27	33	30
20-64 år	7	10	9

Inklusive deltidspension och sjukbidrag

## Arbetsökande

	Andel (%) av alla i respektive åldersgrupp								
	Kommunen			Länet			Riket		
	M	Kv	Tot	M	Kv	Tot	M	Kv	Tot
<b>oktober 2001</b>									
20-64 år	9	6	8	9	6	7	6	5	5
Öppet arbetslösa	5	3	4	5	3	4	4	3	3
I arbetsmarknadsåtgärder	5	3	4	4	3	3	2	2	2
Därav 20-24 år	16	11	14	13	11	12	8	6	7
Antal 20-64 år	159	90	249	3 211	2 051	5 262	151 293	122 225	273 518
<b>oktober 2002</b>									
20-64 år	10	7	9	9	6	7	6	5	5
Öppet arbetslösa	3	2	3	4	2	3	4	3	3
I arbetsmarknadsåtgärder	7	5	6	5	4	4	2	2	2
Därav 20-24 år	12	18	14	15	11	13	9	7	8
Antal 20-64 år	167	99	266	3 260	2 126	5 386	156 404	124 498	280 902

**Barnomsorg 2001**

Inskrivna barn	Kommunen		Riket
	Antal	%	%
Förskola, 1–5 år	58	25	68
Fritidshem, 6–12 år	171	30	40
Familjedaghem, 1–5 år	7	3	9
6–12 år	5	1	1
Förskoleklass, 6 år	68	100	93
Andel (%) av alla i respektive åldersgrupp			

**Äldreomsorg 2001**

	Andel (%) av alla i resp. grupp			
	Kommunen		Riket	
	M	Kv	M	Kv
Hemhjälp/hemsjukv.	12	17	6	10
Särsk. boendeformer	5	8	5	9
Färdtjänstillstånd	16	30	15	26
Avser 65 år och äldre				

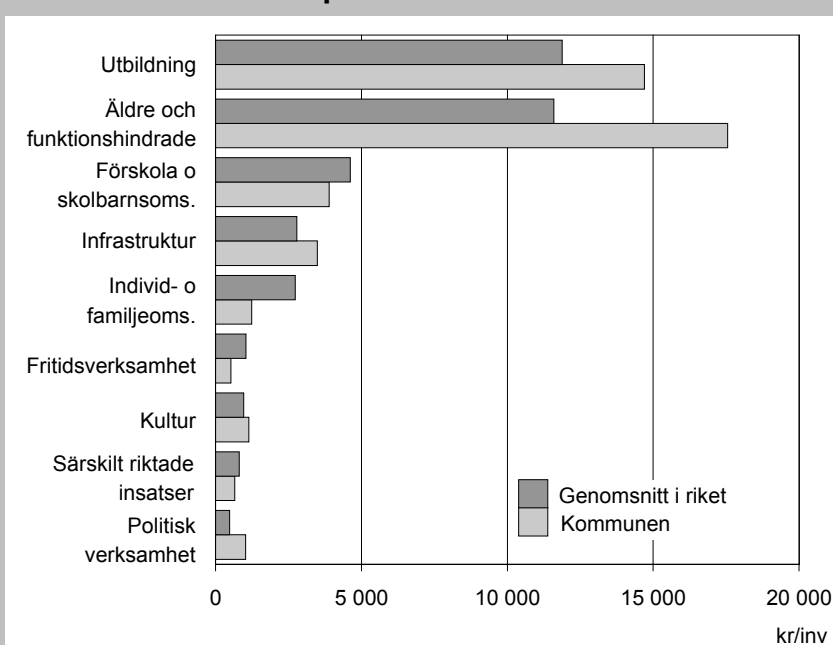
**Sammanräknad förvärvsinkomst 2000**

	Antal kronor i 1000-tal		
	Män	Kvinnor	Totalt
<b>Medelinkomst</b>			
Kommunen	195	159	178
Länet	202	164	184
Riket	247	176	212
<b>Medianinkomst</b>			
Kommunen	196	164	178
Länet	199	166	181
Riket	227	174	198

Avser 20–64 år

**Ekonomiskt bistånd/Socialbidrag 2001**

Hushållstyp	Bidragshushåll		Riket
	Antal	%	
<b>Samboende</b>			
utan barn	12	6	6
med barn	18	10	13
<b>Ensamstående män</b>			
utan barn	70	37	37
med barn	9	5	2
<b>Ensamstående kvinnor</b>			
utan barn	47	25	25
med barn	32	17	17
<b>Totalt</b>	<b>188</b>	<b>100</b>	<b>100</b>

**Kostnader i kronor per invånare 2001****Kommunalskatt m.m. 2002****Kommunen**

Total skattesats	33,12
däruv till kommun	23,57
Skatteunderlag, kr/inv	103 923
Skatteunderlag, index	84

**Genomsnitt i länet**

Total skattesats	32,15
däruv till kommun	22,60
Skatteunderlag, kr/inv	110 851
Skatteunderlag, index	89

**Genomsnitt i riket**

Total skattesats	30,52
däruv till kommun	20,53
Skatteunderlag, kr/inv	124 256
Skatteunderlag, index	100

Index, riket = 100



**Statistiska centralbyrån**  
Statistics Sweden

Försäljning och upplysning vid SCB:  
Agneta Thermaenius tfn 08-506 943 38, fax 08-506 943 48  
Birgitta Bergman tfn 08-506 943 45, fax 08-506 943 48  
E-post: fornamn.efternamn@scb.se  
Webbplats: www.scb.se. Sök: Kommunfakta

Adress till kommunen:  
Ragunda kommun  
Box 150  
840 70 Hammarstrand  
0696-682000