

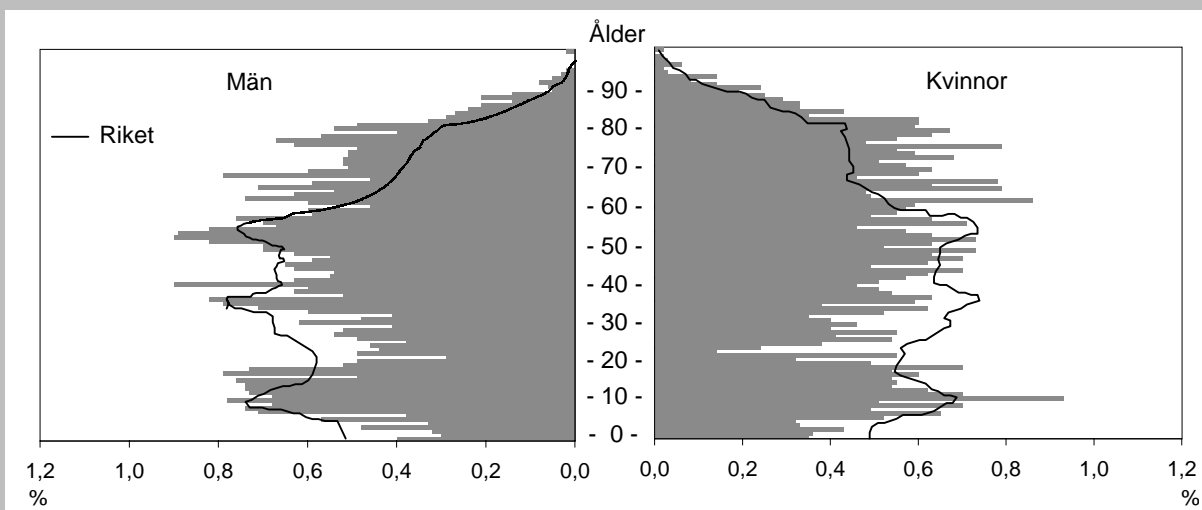
RAGUNDA

2001 Kommunfakta

Landareal: 2 527 kvkm

Invånare per kvkm: 2,5

Folkmängd 31 december 2000



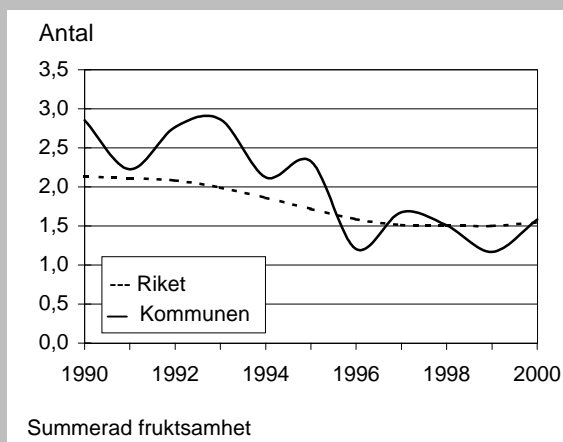
Folkmängd 31 december 2000

Ålder	Procentuell fördelning Kommunen			Riket		
	M	Kv	Tot	M	Kv	Tot
0-6	5	6	6	8	7	8
7-15	13	11	12	12	12	12
16-19	5	5	5	5	4	5
20-24	4	3	4	6	6	6
25-44	23	21	22	28	27	27
45-64	27	25	26	26	25	25
65-79	17	19	18	11	13	12
80-	6	10	8	4	7	5
Totalt, %	100	100	100	100	100	100
Antal (1000)	3	3	6	4 393	4 490	8 883
Antal	3 221	3 092				

Befolkningsförändring 1990-2000

År (31/12)	Antal Folkmängd	Födelse- överskott	Flyttnings- överskott	
			M	Kv
1990	7 078	-7	-7	-27
1991	6 983	-64	-46	7
1992	6 872	-37	-51	-25
1993	6 861	-38	2	24
1994	6 829	-53	17	5
1995	6 748	-43	-18	-20
1996	6 667	-60	-18	-3
1997	6 598	-70	1	-1
1998	6 540	-77	15	1
1999	6 489	-63	10	3
2000	6 313	-54	-47	-76

Födda barn per kvinna 1990-2000



Flyttningar 2000

	Män	Kvinnor
Antal inflyttningar	131	126
från övriga kommuner i länet	47	39
från övriga län	77	77
från utlandet	7	10
Därav 18-24 år	25	34
Antal utflyttningar	178	202
till övriga kommuner i länet	81	93
till övriga län	91	100
till utlandet	6	9
Därav 18-24 år	54	86
Flyttningsnetto	-47	-76

Födda och döda 2000

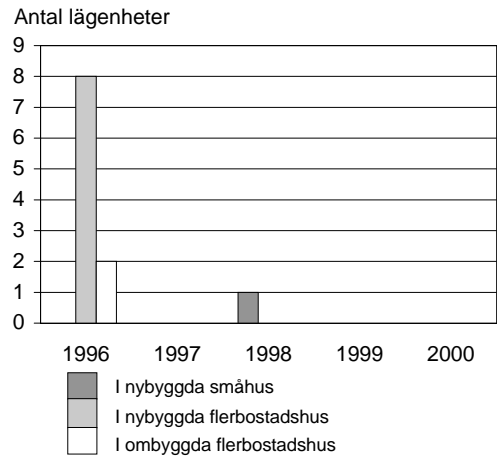
Antal	Män	Kvinnor
Födda	23	22
Döda	57	42

Utrikes födda 2000

Andel (%) av de boende i	Män	Kvinnor
Kommunen	4	4
Riket	11	12

Mandat i kommunfullmäktige

Partier	Antal mandat vid valet			
	1994		1998	
	Män	Kvinnor	Män	Kvinnor
Moderata samlingspartiet	3	0	3	1
Centerpartiet	8	3	4	2
Folkpartiet liberalerna	0	0	0	0
Kristdemokraterna	0	0	0	0
Miljöpartiet de gröna	1	1	1	1
Socialdemokraterna	13	13	7	7
Vänsterpartiet	2	1	3	2
Övriga partier	0	0	0	0
Samtliga partier	27	18	18	13

Nybyggda/ombyggda bostäder**Befolkningen efter utbildningsnivå 31 december 2000**

Utbildningsnivå	Procentuell fördelning								
	Kommunen			Länet			Riket		
	M	Kv	Tot	M	Kv	Tot	M	Kv	Tot
Förgymnasial utbildning	27	20	23	21	16	19	22	18	20
Gymnasial utbildning	59	60	60	56	54	55	50	49	49
Eftergymnasial utbildning	13	20	16	22	30	26	27	32	30
Uppgift saknas	1	0	1	1	1	1	1	1	1
Totalt, %	100	100	100	100	100	100	100	100	100
Antal, 1 000-tal	2	2	3	38	36	73	2 645	2 567	5 213

Avser 20–64 år

Förvärvsarbetande 1999

	Andel (%) av alla i resp. ålder		
	Män	Kvinnor	Totalt
Kommunen			
20–24 år	62	55	59
25–44 år	84	82	83
45–64 år	68	69	68
20–64 år	74	73	74
Länet			
20–24 år	56	55	56
25–44 år	81	78	80
45–64 år	73	72	72
20–64 år	75	73	74
Riket			
20–24 år	57	51	54
25–44 år	81	76	78
45–64 år	75	72	74
20–64 år	76	72	74

Avser nattbefolkning

Förvärvsarbetande efter sektor 1999

	Nattbefolkning		Dagbefolkning	
	Män	Kvinnor	Män	Kvinnor
Kommunen	1 373	1 212	1 313	1 142
Näringslivet	1 147	512	1 113	464
Offentlig sektor	226	700	200	678
Länet, 1 000-tal	29	27	28	27
Näringslivet	23	12	22	11
Offentlig sektor	7	15	6	15
Riket, 1 000-tal	2 075	1 885	2 066	1 883
Näringslivet	1 741	976	1 734	974
Offentlig sektor	334	909	331	909

Antal i åldern 16 år och däröver

Pendling 1999

	Män	Kvinnor
Inpendling	254	104
från övriga kommuner i länet	140	55
från övriga län	114	49
Utpendling	314	174
till övriga kommuner i länet	173	119
till övriga län	141	55
Nettopendling	-60	-70

Antal i åldern 16 år och däröver

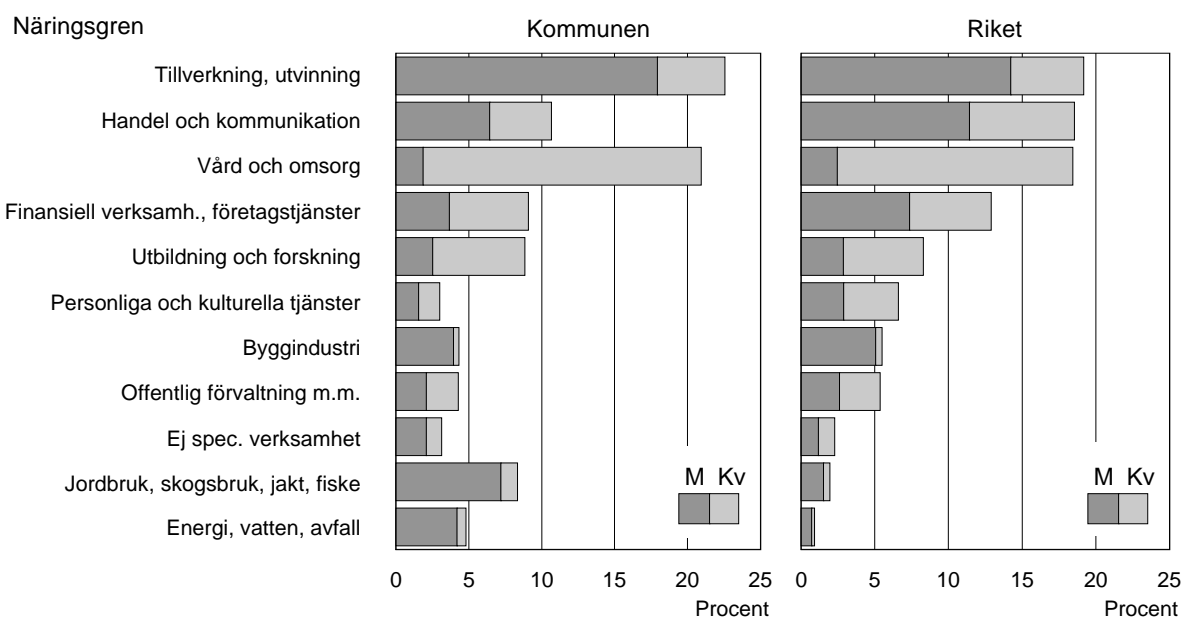
Nattbefolkning:

bor i kommunen och arbetar i eller utanför kommunen

Dagbefolkning (arbetstillfällen):

arbetar i kommunen och bor i eller utanför kommunen

Arbetsstillfällena 1999



Avser 16 år och däröver

Arbetsstillfällena: arbetar i kommunen och bor i eller utanför kommunen (dagbefolkning)

Egna företagare 1999

Antal sysselsatta	Män		Kvinnor	
	Företagare i eget AB	Egenföretagare	Företagare i eget AB	Egenföretagare
1	1	136	0	54
2-4	2	36	0	19
5-9	0	0	0	0
10-	0	1	0	0
Totalt	3	173	0	73

Antal i åldern 16 år och däröver

Förtidspensionärer 2000

	Andel (%) av alla i resp. ålder		
	Män	Kvinnor	Totalt
Kommunen			
55-59 år	24	25	24
60-64 år	26	30	28
20-64 år	9	11	10
Riket			
55-59 år	14	20	17
60-64 år	28	32	30
20-64 år	7	10	8

Inklusive deltidspension och sjukbidrag

Arbetssökande

	Andel (%) av alla i respektive åldersgrupp								
	Kommunen			Länet			Riket		
	M	Kv	Tot	M	Kv	Tot	M	Kv	Tot
oktober 2000									
20-64 år	9	5	7	9	6	8	6	5	6
Öppet arbetslösa	3	1	2	5	3	4	3	3	3
I arbetsmarknadsåtgärder	6	4	5	4	3	3	3	2	2
Därav 20-24 år	15	7	12	13	8	11	8	6	7
Antal 20-64 år	162	81	243	3 425	2 192	5 617	160 505	132 237	292 742
oktober 2001									
20-64 år	9	6	8	9	6	7	6	5	5
Öppet arbetslösa	5	3	4	5	3	4	4	3	3
I arbetsmarknadsåtgärder	5	3	4	4	3	3	2	2	2
Därav 20-24 år	16	11	14	13	11	12	8	6	7
Antal 20-64 år	159	90	249	3 211	2 051	5 262	151 293	122 225	273 518

Barnomsorg 2000

Inskrivna barn	Kommunen		Riket
	Antal	%	%
Förskola, 1–5 år	167	67	66
Fritidshem, 6–12 år	109	19	39
Familjedaghem, 1–5 år	42	17	10
6–12 år	21	4	1
Förskoleklass, 6 år	63	95	93
Andel (%) av alla i respektive åldersgrupp			

Äldreomsorg 2000

	Andel (%) av alla i resp. grupp			
	Kommunen		Riket	
	M	Kv	M	Kv
Hemhjälp/hemsjukv.	9	13	6	10
Särsk. boendeformer	6	11	6	10
Färdtjänstillstånd	18	33	15	27
Avser 65 år och äldre				

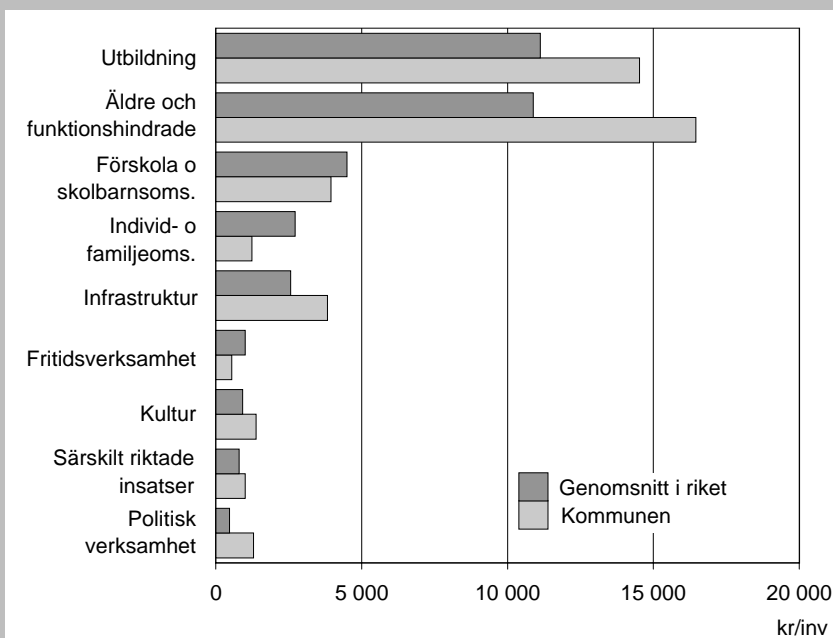
Sammanräknad förvärvsinkomst 1999

	Antal kronor i 1000-tal		
	Män	Kvinnor	Totalt
Medelinkomst			
Kommunen	187	152	171
Länet	194	158	176
Riket	221	160	191
Medianinkomst			
Kommunen	189	158	171
Länet	191	160	174
Riket	209	161	182

Avser 20–64 år

Ekonomiskt bistånd/Socialbidrag 2000

Hushållstyp	Bidragshushåll		Riket
	Antal	%	
Samboende			
utan barn	10	5	6
med barn	23	11	14
Ensamstående män			
utan barn	83	40	36
med barn	10	5	2
Ensamstående kvinnor			
utan barn	46	22	25
med barn	37	18	17
Totalt	209	100	100

Kostnader i kronor per invånare 2000**Kommunalskatt m.m. 2001****Kommunen**

Total skattesats	33,12
däruv till kommun	23,57
Skatteunderlag, kr/inv	97 132
Skatteunderlag, index	84

Genomsnitt i länet

Total skattesats	32,00
däruv till kommun	22,45
Skatteunderlag, kr/inv	104 293
Skatteunderlag, index	90

Genomsnitt i riket

Total skattesats	30,53
däruv till kommun	20,57
Skatteunderlag, kr/inv	115 903
Skatteunderlag, index	100

Index, riket = 100



Statistiska centralbyrån
Statistics Sweden

Försäljning och upplysning vid SCB:

Agneta Thermaenius tfn 08-506 943 38, fax 08-506 943 48

Birgitta Bergman tfn 08-506 943 45, fax 08-506 943 48

E-post: fornamn.efternamn@scb.se

Webbplats: www.scb.se. Sök: Kommunfakta

Adress till kommunen:

Ragunda kommun

Box 150

840 70 Hammarstrand

0696-682000