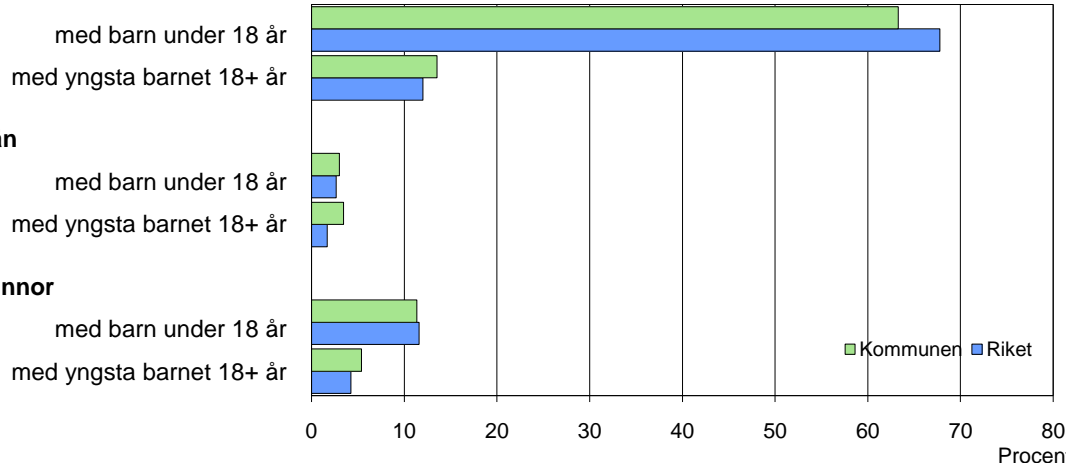
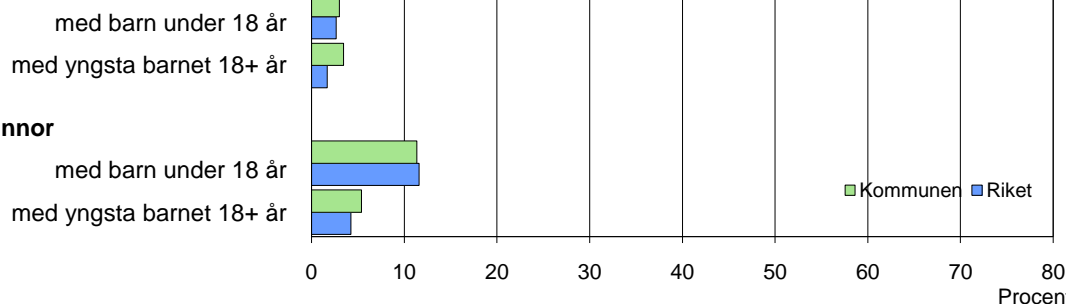


Barn och föräldrar efter familjetyp 2008

Sammanboende



Ensamstående män



Ensamstående kvinnor



Barn 0–17 år efter föräldrarnas sammanboendeform 2008

Sammanboendeform	Enligt folkbokföringen						Enl. unders. HEK	
	Kommunen			Riket			Riket 2007	
	Barn Antal	Medelantal % syskon*	Medelantal 1 000-tal	Barn Antal 1 000-tal	Medelantal % syskon*	Medelantal 1 000-tal	Barn Antal 1 000-tal	%
Barn till sammanboende	823	79	1,5	1 528	79	1,3	1 572	81
gifta	453	43	1,6	1 067	56	1,4	1 053	55
sambor m. gemensamma barn	370	35	1,3	461	24	1,1	453	23
sambor m. enbart särkullsbarn	67	3
Barn till ensamstående män	43	4	0,7	72	4	0,8	85	4
Barn till ensamstående kvinnor	176	17	1,0	319	17	1,1	274	14
Flyttat hemifrån eller ofullst. uppg.	6	0
Samtliga barn	1 048	100	1,4	1 922	100	1,3	1 931	100
Barn till sammanboende bor med båda biologiska föräldrar	743	90	1,4	1 425	93	1,3		
mor+styvfar	54	7	1,9	79	5	1,7		
far+styvmor	15	2	2,2	17	1	2,0		

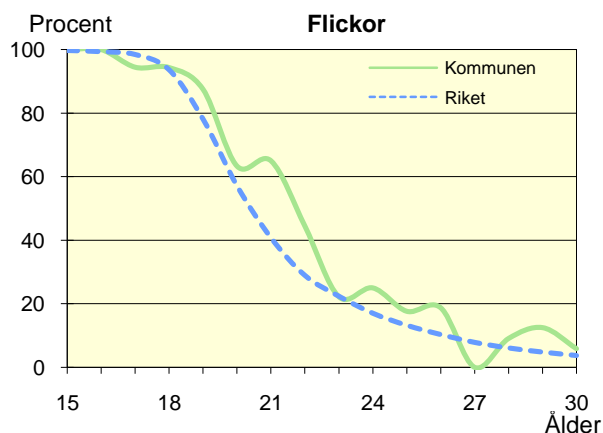
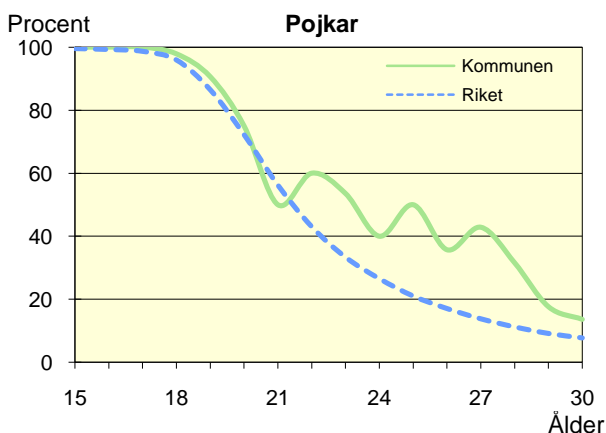
* Avser hemmaboende barn 0–21 år

Uppgifter saknas om "Barn till sambor med enbart särkullsbarn" p.g.a. brister i folkbokföringen. Dessa

barn ingår i någon av grupperna "Barn till ensamstående män" eller "Barn till ensamstående kvinnor". Se vidare förklaringar i särskilt blad.

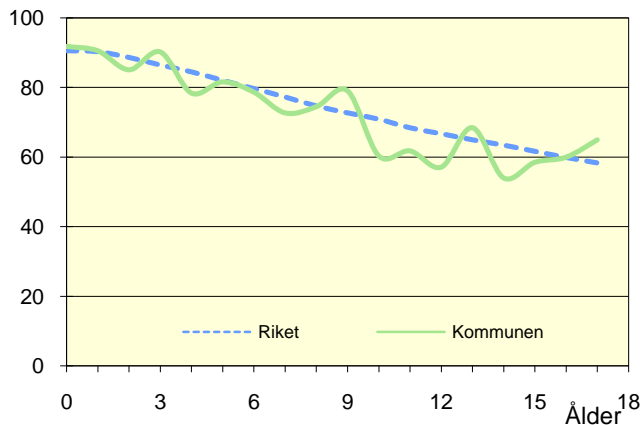
Hemmaboende ungdomar efter ålder 2008

Andel av ungdomarna i åldern 15–30 år som fortfarande bor hemma



Biologiska föräldrar 2008

Andel barn 0–17 år som bor med båda föräldrarna
Procent

**Barn som bor med båda föräldrarna 2008**

	Vid		
	6 års ålder	13 års ålder	17 års ålder
Kommunen	79	68	65
Riket	80	65	58

Andel (%) av alla i resp. ålder

Barn vilkas föräldrar separerat 2006–2008

Barnets ålder	Föräldrarna var		Separationer/100 barn	
	Gifta	Sambo	Kommunen	Riket
0–5 år	9	16	3,2	3,3
6–12 år	16	13	3,3	3,1
13–17 år	11	5	1,7	2,8
0–17 år	36	34	2,7	3,1

Svensk och utländsk bakgrund 2008

Födelseland	Procentuell fördelning Kommunen				Riket
	0–5 år	6–12 år	13–17 år	0–17 år	0–17 år
Barn födda i Sverige	98	94	97	96	94
båda föräld. födda i Sverige	89	85	89	87	72
en föräld. född utomlands	7	7	7	7	11
båda föräld. födda utomlands	2	2	0	1	11
Barn födda utomlands	2	6	3	4	6
därav adoptivbarn	0	1	1	1	1
Samtliga barn, %	100	100	100	100	100
Samtliga barn, antal	290	356	404	1 050	1 924 694

Barn till förvärvsarb. föräldrar 2007

Familjetyp	Andel (%) av barnen i resp. familjetyp	
	Kommunen	Riket
Sammanboende		
Pappa	93	91
Mamma	87	83
Ensamstående		
Pappa	89	86
Mamma	78	72

Föräldern förvärvsarbetar i november det aktuella året

Barn till arbetslösa föräldrar 2007

Familjetyp	Andel (%) av barnen i resp. familjetyp	
	Kommunen	Riket
Sammanboende		
Pappa	8	5
Mamma	12	10
Ensamstående		
Pappa	6	7
Mamma	16	12

Föräldern har varit arbetslös någon gång under året

Disponibel inkomst i familjer med barn 0–17 år 2007

Familjetyp	1 barn		2 barn		3 barn		4+ barn	
	Kom.	Riket	Kom.	Riket	Kom.	Riket	Kom.	Riket
Sammanboende föräldrar	399	435	411	458	437	459	446	433
Ensamstående pappor	207	244	220	267	..	279	..	267
Ensamstående mammor	208	206	217	230	..	249	..	274
Alla barnfamiljer	310	362	391	430	426	438	425	408

Avser medianinkomst, tkr